

# Uw pensioenfonds in 2017

## Verkort jaarverslag

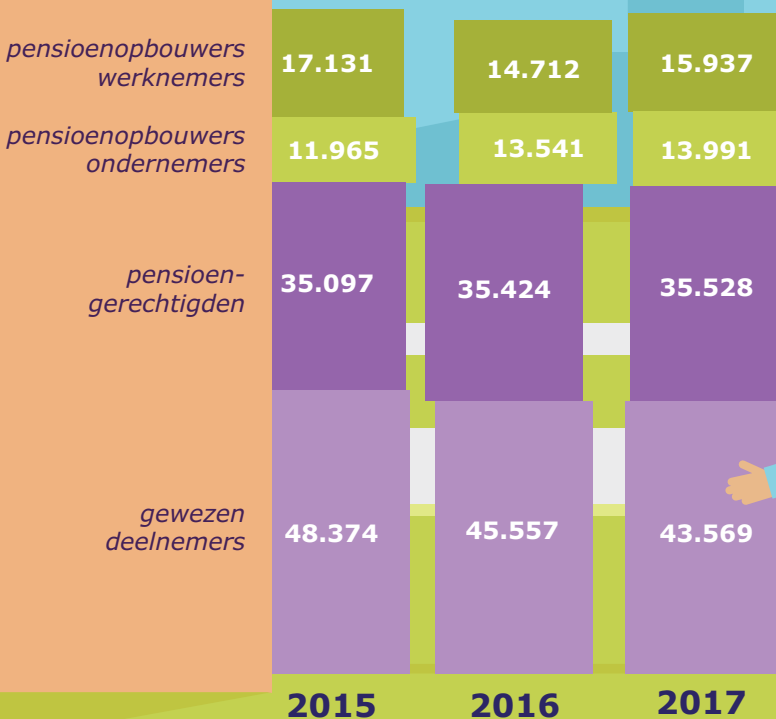


# 2017 in vogelvlucht

We vinden het belangrijk om transparant te zijn in wat we doen en wat dat oplevert. Daar verantwoorden we ons over in het jaarverslag. Speciaal voor u hebben we daar een samenvatting van gemaakt. In vogelvlucht ziet u waar we ons in 2017 mee hebben bezig gehouden en wat we hebben gepresteerd.

## Pensioenopbouwers

In 2017 is het aantal pensioenopbouwers, na een daling in 2016, weer toegenomen. Het aantal zelfstandig ondernemers nam in vergelijking met voorgaande jaren beperkt toe.



## Werkgevers

In 2017 nam het aantal werkgevers dat bij BPF Schilders is aangesloten iets toe.



## Dekkingsgraad

De dekkingsgraad laat zien of BPF Schilders genoeg geld heeft om alle pensioenen nu en in de toekomst te betalen. In 2017 konden alle pensioenen worden uitbetaald.

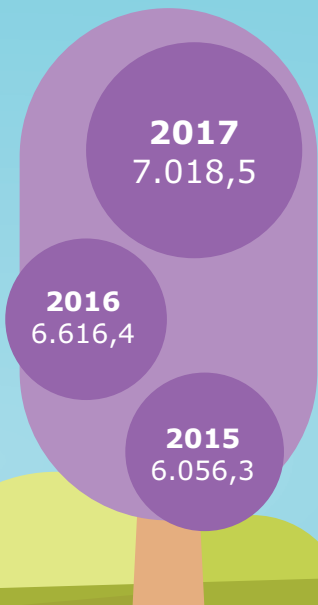
De beleidsdekkingsgraad steeg naar 111,9%.



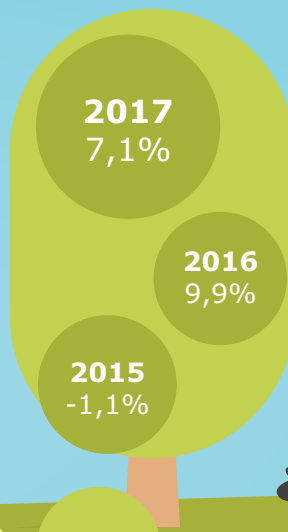
## Vermogen en rendement

In 2017 groeide het belegd vermogen naar € 7 miljard. We behaalden een rendement van 7,1%. Om te beleggen maken we kosten. Ten opzichte van vorig jaar is dat iets gestegen.

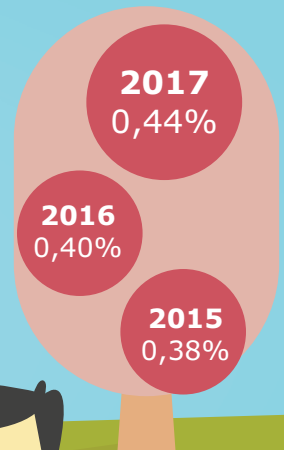
*Belegd vermogen*  
(x € 1.000.000)



*Beleggingsresultaten*



*Kosten  
vermogensbeheer*




Ons gemiddelde  
rendement over de  
afgelopen 10 jaar is  
7,75%



## Premie en pensioen

In 2017 ontvingen we iets meer pensioenpremie en betaalden we iets minder pensioen. Om de pensioenregeling uit te voeren maken we kosten. In 2017 daalden die kosten.

Ontvangen pensioenpremie  
(x € 1.000.000)



*Pensioenuitvoeringskosten per deelnemer*



*Betaalde pensioenen  
(x € 1.000.000)*




# Focus in 2017



## **Aantrekkelijk pensioenfonds**

De overheid werkt aan een nieuw pensioenstelsel. Ook na die wijziging willen wij een goed en aantrekkelijk pensioenfonds zijn dat zelfstandig verder kan gaan. Dan is het belangrijk dat u ervaart dat het in uw voordeel is om collectief (samen) pensioen op te bouwen. Daar hebben wij in 2017 hard aan gewerkt en daar zullen wij aan blijven werken.





"Door een goed beleggingsbeleid is de actuele dekkingsgraad gestegen van 105,4% (eind 2016) naar 114,1% (eind 2017). De kans dat we de pensioenen moeten verlagen is hierdoor gelukkig verder afgenomen. En de kans is gegroeid dat we de pensioenen volgend jaar kunnen verhogen."


"In 2017 hebben wij veel aandacht besteed aan het toegankelijk maken van complexe pensioeninformatie. Zo hebben wij in 2017 voor het eerst een verkort jaarverslag uitgebracht met veel illustraties en weinig tekst. Daarnaast hebben wij complexe onderwerpen als 'met pensioen gaan' en 'wat gebeurt er bij arbeidsongeschiktheid' in filmpjes toegelicht."

# Speerpunt in 2018




## **Nu en in de toekomst**

Een waardevast pensioen voor al onze deelnemers in de schilderssector, nu en in de toekomst. Dat is waar wij als BPF Schilders voor staan. En ook in 2018 gaan wij er hard aan werken om dit als zelfstandig pensioenfonds te kunnen realiseren.



"De verbinding met onze deelnemers blijft ook in 2018 een speerpunt. Daarom blijven wij continu onderzoeken wat uw behoefte op het gebied van pensioen is en hoe u onze dienstverlening ervaart. Zo kunnen wij onze dienstverlening aan u blijven verbeteren."



"In 2018 gaan wij verder met het ondersteunen van deelnemers bij het maken van keuzes. Zo begeleiden wij startende ondernemers in hun eerste jaar bij het kiezen voor welk bedrag zij het beste pensioen kunnen opbouwen. Ook helpen wij deelnemers die bijna met pensioen gaan bij het maken van keuzes voor bijvoorbeeld deeltijdpensioen of uitruil tussen nabestaandenpensioen en ouderdompensioen."

Geïnteresseerd in het volledige jaarverslag?  
Op [www.bpf schilders.nl/jaarverslag](http://www.bpf schilders.nl/jaarverslag) kunt u  
het downloaden.



[www.bpf schilders.nl](http://www.bpf schilders.nl)